


PREFECTURE DE LA HAUTE-SAVOIE

CABINET DU PRÉFET

 cabinet.@haute-savoie.pref.gouv.fr



PRÉSENTATION DES CHIFFRES DE LA SÉCURITÉ



ANNÉE 2008

Ce dossier est téléchargeable en ligne sur le site de la Préfecture :

www.haute-savoie.pref.gouv.fr

rubrique sécurité

SOMMAIRE

① Les chiffres clefs de la délinquance

② Analyse de l'évolution de la délinquance en Haute-Savoie

③ Données statistiques :

- départementales
- par arrondissement

④ Sécurité routière

Annexe : glossaire



* * * *

1



Les chiffres clefs de la délinquance

LES CHIFFRES CLES DE LA DELINQUANCE EN HAUTE SAVOIE EN 2008




Maintien des chiffres de la délinquance générale et nouveau recul de la délinquance de proximité

- ✓ Très légère hausse de la délinquance générale : + 0,91%  + 347 faits
- ✓ Net recul de la délinquance de proximité : - 16,42 %  - 2 521 faits

Hausse des atteintes volontaires à l'intégrité physique et des escroqueries

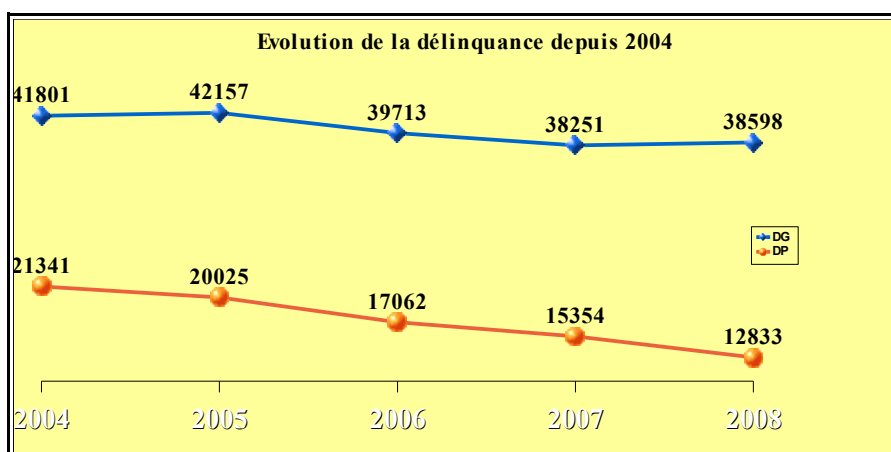
- ✓ Hausse des faits de violences : + 7,79 %  + 257 faits
- ✓ Hausse des escroqueries et infractions économiques et financières :
+ 32,11 %  + 1 066 faits (dont 1 000 faits d'escroqueries)

Nette progression de l'activité des forces de police et de gendarmerie

- ✓ Le taux d'élucidation atteint 42,32 %, en progression de + 5 points 
- ✓ Les infractions révélées par l'action des services sont en progression : + 23 % 
- ✓ Hausse des infractions à la législation sur les stupéfiants : + 30,93 % (+ 589 faits) 

Maintien des chiffres de la délinquance générale et nouveau recul de la délinquance de proximité

- ✓ **Très légère hausse de la délinquance générale :** + 0,91% ↗ + 347 faits
- ✓ **Net recul de la délinquance de proximité :** - 16,42 % ↘ - 2 521 faits
- ✓ les cambriolages (vols par effraction) : - 19,45 % ↘ - 803 faits
- ✓ les vols à la tire : - 32 % ↘ - 297 faits
- ✓ les vols liés à l'automobile et aux deux roues : - 18,52 % ↘ - 1 167 faits
- ✓ les vols avec violence : - 5,72 % ↘ - 25 faits
- ✓ Hausse des vols à main armée : + 54,17 % ↗ + 13 faits





*DG : nombre de faits constatés de délinquance générale
DP : nombre de faits constatés de délinquance de voie publique*

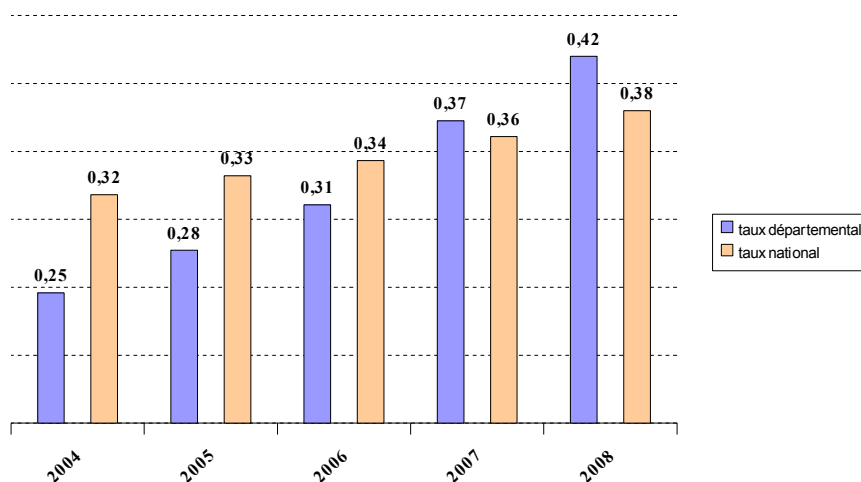
Hausse des atteintes volontaires à l'intégrité physique (à nuancer) et des escroqueries

- ✓ **Hausse des faits de violence :** + 7,79 % ↗ + 257 faits
 - La hausse concerne essentiellement les violences non crapuleuses et les menaces (+ de 9 %) ;
 - Les violences crapuleuses restent en très léger recul (-0,21 %).
- ✓ **Hausse des escroqueries et infractions économiques et financières :**
+ 32,11 % ↗ + 1 066 faits (dont 1 000 faits d'escroqueries)

L'activité des forces de police et de gendarmerie est en nette progression


- ✓ Le taux d'élucidation atteint 42,32 %, en progression de + 5 points 

En cinq ans (2004-2008), ce taux a gagné 17 points 



- ✓ Les infractions révélées par l'action des services sont en progression : + 23 % 



- ✓ Hausse des infractions à la législation sur les stupéfiants : + 30,93 % (+ 589 faits) 

- ✓ Le nombre de gardes à vue progresse de + 16,98 % 

- ✓ Le nombre de mis en cause augmente également de + 16,86 % 

Sécurité routière

Recul de 14,3 % de la mortalité routière en 2008 par rapport à 2007

tués :	- 14,3 %		- 9 tués
accidents :	- 8,5 %		- 54 accidents
blessés :	- 5,2 %		- 45 blessés